

# Mangler du en eller flere tænder?

- Spørg din tandlæge om netop dine muligheder for implantatbehandling.
- Behandlingen kræver en røntgen-analyse og en individuel vurdering af dit tandsæt.
- Vi vil herefter give dig en behandlingsplan med tidsforløb og pris.

## Implantater

### tandlægerne

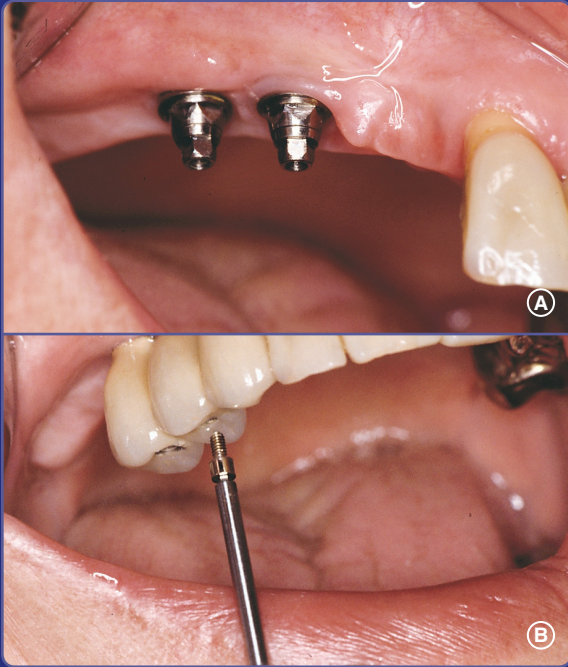
Lone Møller Christensen  
Preben Trinskjær  
Frank Sloth

Østergade 61  
9800 Hjørring

tlf: 98 92 08 05  
fax: 98 92 71 88


mail: tand@oestergade61.dk  
web: www.oestergade61.dk

tag en gratis folder



A: Først indsættes et implantat i kæbeknoglen. Efter en helingsperiode sættes et abutment (et lille mellemstykke) fast på implantatet.

B: Til slut isættes implantatkronen.



Implantaterne fremstilles af Nobel Biocare og er veldokumenterede gennem 40 år.

## Implantater

- Implantater kan erstatte en eller flere manglende tænder.
- En kunstig tand bliver skruet fast i kæben, hvor den i løbet af nogle måneder vokser helt sammen med knoglen.
- Implantater føles fuldstændig, som dine egne tænder.
- De nye tænder kommer til at sidde helt fast, og der er ingen fare for at tabe tænderne ved tygning eller tale.

## Behandlingsforløb

Forundersøgelse: tandlægen sikrer at kæbeknoglen er egnet til proceduren.

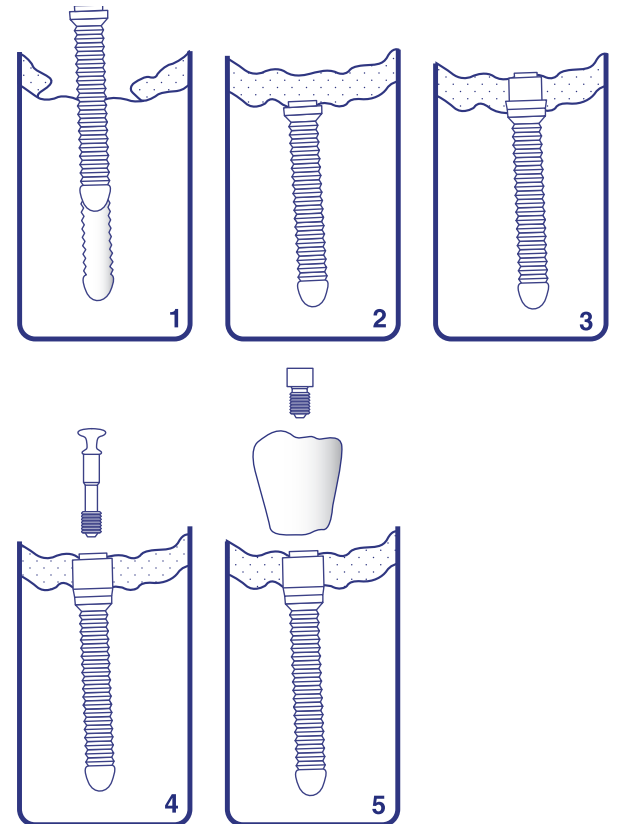
**1. besøg:** Implantatet sættes fast i kæbeknoglen. Operationen foregår under lokalbedøvelse.

**2. besøg:** Efter en helingsperiode på 3-6 mdr. sættes et lille mellemstykke fast på implantatet, et abutment. Det er abutmentet der skal holde den nye tand.

**Den endelige tand:** Tandlægen tager aftryk til den endelige tand. I nogle tilfælde kan implantatkronen mod en merpris isættes allerede under første besøg.

Alle dele af behandlingen foregår på vores klinik.

Implantaterne, der anvendes, er markedets mest veldokumenterede gennem 40 år og er af mærket Brånemark og Replace fra Nobel Biocare. Implantatkronerne fremstilles på vores danske dentallaboratorier i Hjørring og Århus.



Skitse over implantatkrone i undermund.